

Εγγραφή σε Προσωπικό Ιατρό



Είσοδος στο gov.gr



Ο πολίτης για να εγγραφεί σε **Προσωπικό Ιατρό** θα πρέπει να συνδεθεί στην **υπηρεσία gov.gr**

Σύνδεσμος εγγραφής σε Προσωπικό Ιατρό:

<https://www.gov.gr/upourgeia/upourgeio-ugeias/ugeias/eggraphe-se-prosopiko-iatro>

The screenshot shows the gov.gr website interface. At the top, there is a search bar with the text "Αναζητήστε εδώ ...". Below the search bar, the breadcrumb navigation reads "Αρχική > Υγεία και πρόνοια > Φάκελος υγείας > Εγγραφή σε προσωπικό ιατρό". The main content area is titled "Εγγραφή σε προσωπικό ιατρό" and includes a back arrow icon. The text explains that users should electronically register with their personal doctor, who is the first point of contact with the National Health System. It lists steps to follow: using personal codes for Taxisnet and AMKA, completing personal data, and selecting a doctor from available options. A red box highlights a button labeled "Είσοδος στην υπηρεσία" with a right arrow icon. A red arrow points to this button from the text "Βήμα 1°" located to the left of the screenshot.

gov.gr

Αναζητήστε εδώ ...

Αρχική > Υγεία και πρόνοια > Φάκελος υγείας > Εγγραφή σε προσωπικό ιατρό

← **Εγγραφή σε προσωπικό ιατρό**

Πραγματοποιείτε ηλεκτρονικά την εγγραφή σας στον προσωπικό ιατρό. Ο προσωπικός ιατρός αποτελεί το πρώτο σημείο επαφής σας με το Εθνικό Σύστημα Υγείας και μεταξύ άλλων λειτουργεί ως σύμβουλος υγείας και πλοηγός σας σε αυτό.

Τι πρέπει να κάνετε:

- μπειτε στην εφαρμογή με τους προσωπικούς σας κωδικούς πρόσβασης στο Taxisnet και επιβεβαιώστε τον ΑΜΚΑ σας
- συμπληρώστε τα προσωπικά σας στοιχεία
- επιλέξτε έναν προσωπικό ιατρό από τους διαθέσιμους ολοκληρώνοντας έτσι την εγγραφή σας

Χρήσιμοι σύνδεσμοι

↳ [Επικοινωνία](#)

Βήμα 1° → **Είσοδος στην υπηρεσία**

Είσοδος στο Σύστημα Πρωτοβάθμιας Φροντίδας Υγείας (1/3)



Βήμα 2^ο

Ο πολίτης μπορεί να συνδεθεί στην υπηρεσία με :

- Είσοδος με κωδικούς **TaxisNet** και **OTP**
- Είσοδος με κωδικούς **A.H.Φ.Υ.**
- Είσοδος με **eiDAS** (αφορά ευρωπαίους πολίτες)

gov.gr BETA Σύστημα Πρωτοβάθμιας Φροντίδας Υγείας ΗΔΙΚΑ ΗΛΕΚΤΡΟΝΙΚΗ ΔΙΑΧΕΙΡΙΣΤΙΚΗ ΚΟΙΝΩΝΙΚΗΣ ΑΣΦΑΛΙΣΗΣ Α.Ε.

Ενχειρίδιο οδηγιών (ΠΦΥ) Αποστολή σχολίων - παρατηρήσεων

Είσοδος με κωδικούς TaxisNet και OTP (Προσωπικός Ιατρός και όλες τις άλλες υπηρεσίες)

Είσοδος με κωδικούς TaxisNet (Άυλη Συνταγογράφηση, Ηλεκτρονικά Ραντεβού)

Είσοδος με κωδικούς ΑΗΦΥ

Είσοδος με eiDAS

Η είσοδος γίνεται με τη χρήση κωδικών αυθεντικοποίησης της Ενιαίας Ψηφιακής Πύλης της Δημόσιας Διοίκησης (GOV.GR-ΕΨΠ) και για την ολοκλήρωση απαιτείται η καταχώρηση κωδικού μιας χρήσης (One Time Password - OTP), ο οποίος αποστέλλεται μέσω του συστήματος στην κινητή συσκευή του χρήστη. Στη συνέχεια αποκτάτε πρόσβαση στις υπηρεσίες: Άυλη Συνταγογράφηση, Ηλεκτρονικά Ραντεβού, Προσωπικός Ιατρός, ΑΗΦΥ και Ηλεκτρονικό Βιβλιάριο Υγείας Παιδιού το οποίο εμφανίζεται στην ενότητα 'Παιδιατρικό Ιστορικό' του ΑΗΦΥ. Απαιτείται η γνώση του ΑΜΚΑ και στην περίπτωση που ο ασφαλισμένος δεν τον θυμάται, μπορεί να τον αναζητήσει, πατώντας τον ακόλουθο σύνδεσμο: [Εύρεση ΑΜΚΑ](#)

Είσοδος στην υπηρεσία

Γενικές Πληροφορίες Άυλη Συνταγογράφηση ΑΗΦΥ - Ηλεκτρονικό Βιβλιάριο Υγείας Παιδιού Αναβάθμιση Ασφάλειας Συστήματος

Για την είσοδο σας στις υπηρεσίες του Συστήματος Πρωτοβάθμιας φροντίδας Υγείας ακολουθήστε τις παρακάτω επιλογές.

- Για την είσοδο στα Ηλεκτρονικά Ραντεβού και την Ενεργοποίηση της Άυλης Συνταγογράφησης
 - Επιλέξτε "Είσοδος με Κωδικούς TaxisNet"
 - Επιλέξτε "Είσοδος με Κωδικούς TaxisNet και OTP" (απαιτείται η δήλωση του κινητού στο ΕΜΕΠ)
- Για την είσοδο στον ΑΗΦΥ, στο Ηλεκτρονικό Βιβλιάριο Υγείας Παιδιού και στον Προσωπικό Ιατρό
 - Επιλέξτε "Είσοδος με Κωδικούς TaxisNet και OTP" (απαιτείται η δήλωση του κινητού στο ΕΜΕΠ)
 - Επιλέξτε "Είσοδος με Κωδικούς ΑΗΦΥ" (δημιουργούνται κατά την εγγραφή σε Προσωπικό Ιατρό)

*OTP = One Time Password



Είσοδος στο Σύστημα Πρωτοβάθμιας Φροντίδας Υγείας (2/3)

Στην συνέχεια, ο πολίτης πατώντας «Είσοδος στην Υπηρεσία», μεταφέρεται στη σελίδα **επιλογής φορέα** με τον οποίο θα αυθεντικοποιηθεί στην εφαρμογή

Αφού επιλεγεί ο επιθυμητός φορέας, ο πολίτης συνεχίζει τη **διαδικασία της αυθεντικοποίησης**, όπου στην περίπτωση επιλογής μέσω TaxisNet, απαιτείται η δήλωση του κινητού του πολίτη στο ΕΜΕΠ

*ΕΜΕΠ = Εθνικό Μητρώο Επικοινωνίας

The screenshot shows the govgr website interface. At the top, there are logos for govgr BETA and ΗΔΙΚΑ. Below the logos, there are four login options: 'Είσοδος με κωδικούς TaxisNet και OTP', 'Είσοδος με κωδικούς TaxisNet', 'Είσοδος με κωδικούς ΑΗΦΥ', and 'Είσοδος με eIDAS'. A red box highlights the 'Είσοδος στην υπηρεσία' button, with a red arrow pointing to it and the text 'Βήμα 3°'. Below the login options, there is a section titled 'Γενικές Πληροφορίες' with a list of instructions for users.

The screenshot shows the 'Επιλογή φορέα' (Provider Selection) page on the govgr website. The page title is 'Σε ποιον φορέα έχετε λογαριασμό;'. There are six options for providers, each with a logo and a button to select it: 'Επιλέξτε ΓΓΠΣΔΔ (Κωδικοί TaxisNet)', 'Επιλέξτε Εθνική Τράπεζα της Ελλάδος', 'Επιλέξτε Τράπεζα Πειραιώς', 'Επιλέξτε Alpha Bank', 'Επιλέξτε Eurobank', and 'Επιλέξτε Attica Bank'.



Είσοδος στο Σύστημα Πρωτοβάθμιας Φροντίδας Υγείας (3/3)

Μόλις ο πολίτης ολοκληρώσει τη διαδικασία της αυθεντικοποίησης λαμβάνει **SMS**, με τον **κωδικό επιβεβαίωσης** τον οποίο πρέπει να **συμπληρώσει** στην εφαρμογή και να πατήσει «Επιβεβαίωση»



Βήμα 4°

Στην συνέχεια, θα πρέπει να συμπληρώσει τον **ΑΜΚΑ** του ή τον ΑΜΚΑ του ασφαλιστικά εξαρτώμενου μέλους

Βήμα 5°

Επιβεβαίωση Στοιχείων



Όταν ο πολίτης πατήσει «Είσοδος», θα εμφανιστεί μία **σύνοψη των στοιχείων του**, και αφού **ελέγξει την ορθότητά τους**, επιλέγει «Επιβεβαίωση»

ΗΔΙΚΑ
ΗΛΕΚΤΡΟΝΙΚΗ ΔΙΑΚΥΒΕΡΝΗΣΗ
ΚΟΙΝΩΝΙΚΗΣ ΑΣΦΑΛΙΣΗΣ Α.Ε.

Σύστημα Πρωτοβάθμιας
Φροντίδας Υγείας

Επιβεβαίωση Στοιχείων

Α.Μ.Κ.Α. 1234567890

Επώνυμο ΣΤΡΑΤΙΝΟΣ ΝΕ

Όνομα ΓΡΗΓΟΡΙΟΣ

Πατρώνυμο ΓΕΩΡΓΙΟΥ ΝΕ

Ημερομηνία Γεννήσεως 01/01/1980

Βήμα 6° → **Επιβεβαίωση** Ακύρωση




Μεταβολή Ατομικών Στοιχείων

Στη συνέχεια ο πολίτης πατώντας «Ατομικά Στοιχεία», έχει τη δυνατότητα να επεξεργαστεί τα προσωπικά του στοιχεία όπως τη διεύθυνση και τα στοιχεία επικοινωνίας.

Τέλος, μπορεί να αποθηκεύσει τις αλλαγές επιλέγοντας «Αποθήκευση Αλλαγών»

The screenshot shows the 'gov.gr BETA' website interface. The main navigation bar includes 'Ατομικά Στοιχεία', 'Αυτή Συνταγογράφηση', 'Μέο Ραντεβού', 'Ηλεκτρονικές Υπηρεσίες', 'Εφαρμογή Προσωπικού Ιατρού', 'Ηλεκτρονικός Φάκελος Υγείας', and 'Με μια ματιά'. The 'Ατομικά Στοιχεία' page is titled 'Ατομικά Στοιχεία' and contains two main sections:

- 1. Στοιχεία Προσώπου**: Includes fields for Ονόμα (Name), Επώνυμο (Surname), ΑΦΜ (VAT Number), Α.Μ.Κ.Α. (National ID Number), Πατρώνυμο (Patronymic), Μήνυα γέννησης (Date of Birth), Ηλικία (Age), Περιφερειακό σύστημα (Regional System), Πόλη (City), Διεύθυνση (Address), and Τ.Κ. (ZIP Code).
- 2. Στοιχεία Επικοινωνίας**: Includes fields for Τηλέφωνο 1 (Phone 1), Τηλέφωνο 2 (Phone 2), Τηλέφωνο 3 (Phone 3), Κινητό τηλ. (Mobile), and Email. Each field has a corresponding 'Επιβεβαίωση για αλλαγή' (Confirm Change) button.





Μεταβολή Στοιχείων Επικοινωνίας

Στη συνέχεια ο πολίτης πατώντας «Ατομικά Στοιχεία», έχει τη δυνατότητα να επεξεργαστεί τα στοιχεία επικοινωνίας του όπως **το κινητό τηλέφωνο ή το email**

Αφού πληκτρολογήσει τον αριθμό τηλεφώνου του ή το email του πατάει «Επιβεβαίωση» του τρόπου που επέλεξε, και στη συνέχεια λαμβάνει σε sms ή σε email έναν τετραψήφιο κωδικό που πρέπει να καταχωρήσει στο νέο παράθυρο που άνοιξε αυτόματα.

Τέλος, αφού ολοκληρωθεί η επιβεβαίωση, επιλέγει «**Αποθήκευση αλλαγών**».

Αποθήκευση Αλλαγών

Ακύρωση Αλλαγών



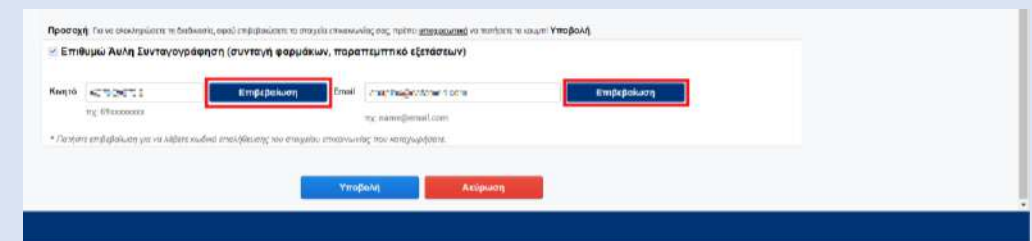
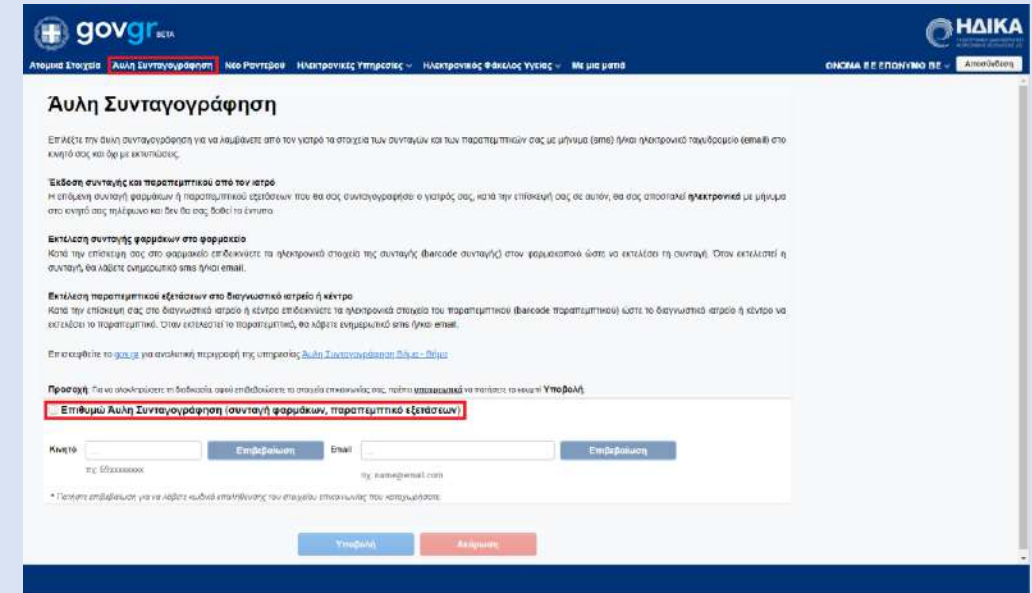
Ενεργοποίηση Άυλης Συνταγογράφησης

Συστήνεται, ο πολίτης εφόσον το επιθυμεί να ενεργοποιήσει την **άυλη συνταγογράφηση**.

Επιλέγοντας το κουμπί «**Άυλη Συνταγογράφηση**» μεταβαίνει στη σχετική σελίδα. Στη συνέχεια πρέπει να επιλέξει «**Επιθυμώ Άυλη Συνταγογράφηση**».

Ο πολίτης συμπληρώνει τον αριθμό του κινητού του τηλεφώνου ή το email και στη συνέχεια πατάει «**Επιβεβαίωση**».

Στη συνέχεια ανοίγει αυτόματα νέο παράθυρο στο οποίο εισάγει το τετραψήφιο **PIN** που έλαβε στο κινητό ή στο email και τέλος πατάει «**OK**»





Εγγραφή σε Προσωπικό Ιατρό (1/2)

Όταν ο πολίτης πατήσει «Εφαρμογή Προσωπικού Ιατρού», θα εμφανιστούν τα **προσωπικά του στοιχεία** στην ενότητα «Στοιχεία Προσώπου».

Στην ενότητα «Προσωπικός Ιατρός», πατώντας το κουμπί «**Εγγραφή σε Προσωπικό Ιατρό**», ο πολίτης μπορεί να **αναζητήσει και να εγγραφεί** σε προσωπικό ιατρό σύμφωνα με τα **στοιχεία της διεύθυνσής του**, επιλέγοντας από μία **λίστα διαθέσιμων ιατρών**.

govgr BETA

Ατομικά Στοιχεία Άλλη Συνταγογράφηση Νέο Ραντεβού **Εφαρμογή Προσωπικού Ιατρού** Ηλεκτρονικός Φάκελος Υγείας Με ματιά

Αποσύνδεση

Πληροφορίες Προσωπικού Ιατρού

1. Στοιχεία Προσώπου

Όνομα: ΑΓΑΠΗΑΣ ΑΓΑΣΤΑΣ Επώνυμο: ΑΓΑΣΤΑΣ Α.Φ.Μ.: Α.Μ.Κ.Α.:
Πατρώνυμο: Γ.Α. ΠΑΠΑΝΙΚΟΛΑΪ Μπρώνιο: ΝΗΡΕΩΝ ΧΥΜΟΣΑ Ημερ/να γέννησης: Νους:
Περιφερειακή ενότητα: ΚΑΡΔΙΤΣΥ ΤΡΙΤΗΡΑ ΑΤΤΙΚΗΣ Πόλη: ΚΥΘΟΣΑ Διεύθυνση: Άδρας:
Τ.Κ.: 10946

Η αναζήτηση Προσωπικού Ιατρού βασίζεται στα πεδία: "Νομός, Περιφερειακή Ενότητα, Δήμος και Πόλη"

2. Προσωπικός Ιατρός

Δεν έχετε επιλέξει Προσωπικό Ιατρό

Εγγραφή σε Προσωπικό Ιατρό ← Βήμα 7°

Επιλογή Προσωπικού Ιατρού

Φίλτρο: **Επιλογή Προσωπικού Ιατρού** ← Βήμα 8°

Αρ. Ασθενών	Όνομασπασίνο	Ειδικότητα	Κατάσταση
	ΑΓΑΠΗΑΣ ΑΓΑΣΤΑΣ ΑΓΑΣΤΑΣ	ΓΕΝΙΚΗ/ΟΙΚΟΓΕΝΕΙΑΚΗ ΙΑΤΡΙΚΗ	Διαθέσιμος
	ΑΓΑΠΗΑΣ ΑΓΑΣΤΑΣ ΑΓΑΣΤΑΣ	ΟΦΘΑΛΜΙΑΤΡΟΣ	Διαθέσιμος
	ΑΓΑΠΗΑΣ ΑΓΑΣΤΑΣ ΑΓΑΣΤΑΣ	ΠΑΘΟΛΟΓΟΣ	Διαθέσιμος
	ΑΓΑΠΗΑΣ ΑΓΑΣΤΑΣ ΑΓΑΣΤΑΣ	ΓΕΝΙΚΗ/ΟΙΚΟΓΕΝΕΙΑΚΗ ΙΑΤΡΙΚΗ	Διαθέσιμος
	ΑΓΑΠΗΑΣ ΑΓΑΣΤΑΣ ΑΓΑΣΤΑΣ	ΠΑΘΟΛΟΓΟΣ	Διαθέσιμος
	ΑΓΑΠΗΑΣ ΑΓΑΣΤΑΣ ΑΓΑΣΤΑΣ	ΠΑΘΟΛΟΓΟΣ	Διαθέσιμος
	ΑΓΑΠΗΑΣ ΑΓΑΣΤΑΣ ΑΓΑΣΤΑΣ	ΓΕΝΙΚΗ/ΟΙΚΟΓΕΝΕΙΑΚΗ ΙΑΤΡΙΚΗ	Διαθέσιμος


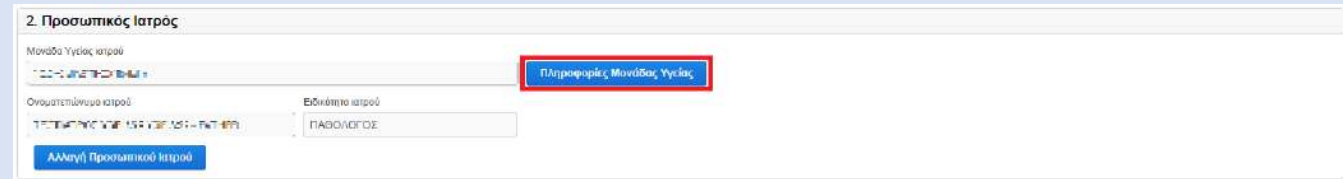
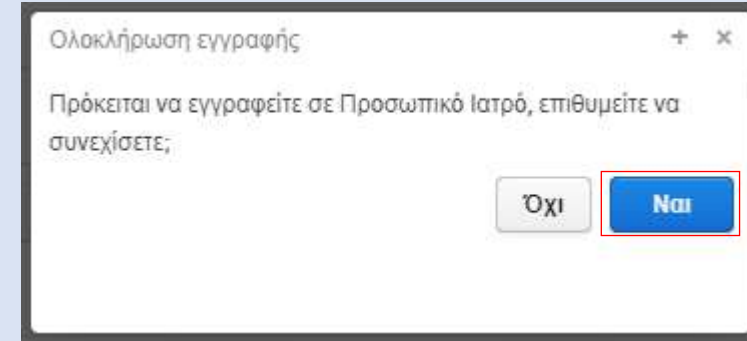


Εγγραφή σε Προσωπικό Ιατρό (2/2)

Μόλις ολοκληρωθεί η διαδικασία επιτυχώς, εμφανίζονται τα **στοιχεία του προσωπικού ιατρού** που ο πολίτης έχει εγγραφεί.

Επίσης, με την ολοκλήρωση της εγγραφής **εκδίδονται και οι κωδικοί Α.Η.Φ.Υ.** με τους οποίους δίνεται η πρόσβαση στον **Α.Η.Φ.Υ.** του πολίτη, ενώ στην περίπτωση που ο πολίτης έχει ενεργοποιημένη την **Άυλη Συνταγογράφηση**, οι κωδικοί Α.Η.Φ.Υ. αποστέλλονται ηλεκτρονικά στο **κινητό ή/και στο e-mail** που είναι καταχωρημένα.

*Α.Η.Φ.Υ. = Ατομικός Ηλεκτρονικός Φάκελος Υγείας





Πληροφορίες Προσωπικού Ιατρού

Σε περίπτωση που ο πολίτης είναι εγγεγραμμένος σε ιατρό της Π.Φ.Υ. και επιθυμεί να έχει περισσότερες πληροφορίες σχετικά με την Μονάδα Υγείας του προσωπικού του ιατρού, πατώντας το κουμπί «**Πληροφορίες Μονάδας Υγείας**» εμφανίζεται παράθυρο με τις πληροφορίες της Μονάδας Υγείας

Υπάρχει αντίστοιχο κουμπί «**Πληροφορίες Ιατρού**», το οποίο εμφανίζει περισσότερες πληροφορίες σχετικά με τον προσωπικό ιατρό του πολίτη σε περίπτωση που είναι εγγεγραμμένος σε ιδιώτη ιατρό

2. Προσωπικός Ιατρός

Μονάδα Υγείας ιατρού
[Πληροφορίες Μονάδας Υγείας]

Όνομα επώνυμο ιατρού: [ΤΡΑΚΟΥΛΟΣ ΓΕΩΡΓΙΟΣ] Ειδότητα ιατρού: [ΠΑΘΟΛΟΓΟΣ]

[Αλλαγή Προσωπικού Ιατρού]

Πληροφορίες Μονάδας Υγείας

Όνομα: [ΤΡΑΚΟΥΛΟΣ ΓΕΩΡΓΙΟΣ]

Διεύθυνση: Γνώσια 21 Τηλέφωνο 1:
Τ.Κ.: 13324 Τηλέφωνο 2:
Ιστοσελίδα: Τηλέφωνο 3:
Fax 1:
Fax 2:

Γενικές Πληροφορίες | Εξετάσεις | Προσωπικοί Ιατροί - Πληροφορίες | Προσωπικοί Ιατροί | Λοιπές Πληροφορίες

[Έξοδος]



Αλλαγή Προσωπικού Ιατρού (1/2)

Σε περίπτωση που ο πολίτης επιθυμεί να **αλλάξει προσωπικό ιατρό**, πατώντας το κουμπί «Αλλαγή Προσωπικού Ιατρού», εμφανίζεται **λίστα με τους διαθέσιμους ιατρούς** βάσει της **Διεύθυνσης** που έχει δηλωθεί από τον πολίτη στο αντίστοιχο πεδίο.

Αν δεν υπάρχουν καταχωρημένα αυτά τα στοιχεία, εμφανίζεται αντίστοιχο ενημερωτικό μήνυμα.

Η λίστα αυτή εμφανίζει για κάθε ιατρό **Όνοματεπώνυμο**, την **Μονάδα Υγείας** στην οποία ανήκει ή **Ιδιώτης** αν πρόκειται για Ιδιώτη, την **Ειδικότητα**, την **Πόλη**, **Διεύθυνση** και **Τηλέφωνο**

2. Προσωπικός Ιατρός

Μονάδα Υγείας Ιατρού
Πληροφορίες Μονάδας Υγείας

Όνοματεπώνυμο Ιατρού: ΤΕΡΕΠΤΑΡΟΣ ΝΙΚΟΣ ΝΙΚΟΛΑΟΣ ΠΑΠΑΔΟΠΟΥΛΟΣ
Ειδικότητα Ιατρού: ΠΑΘΟΛΟΓΟΣ

Αλλαγή Προσωπικού Ιατρού

Επιλογή Προσωπικού Ιατρού

Φίλτρο: Επιλογή Προσωπικού Ιατρού Επιστροφή

Αρ. Ασθενών	Όνοματεπώνυμο	Ειδικότητα	Κατάσταση
	ΑΠΠΟΥΛΟΥ ΑΛΕΞΑΝΔΡΑ ΣΟΦΙΑ	ΓΕΝΙΚΗ/ΟΙΚΟΓΕΝΕΙΑΚΗ ΙΑΤΡΙΚΗ	Διαθέσιμος
	ΘΑΝΑΚΙΔΗΣ ΓΕΩΡΓΙΟΣ ΑΝΔΡΕΑΣ	ΟΦΘΑΛΜΙΑΤΡΟΣ	Διαθέσιμος
	ΜΑΥΡΟΠΟΥΛΟΣ ΝΙΚΟΣ ΝΙΚΟΛΑΟΣ ΠΑΠΑΔΟΠΟΥΛΟΣ	ΠΑΘΟΛΟΓΟΣ	Διαθέσιμος
	ΣΤΑΥΡΑΚΙΔΗΣ ΝΙΚΟΣ ΝΙΚΟΛΑΟΣ ΠΑΠΑΔΟΠΟΥΛΟΣ	ΓΕΝΙΚΗ/ΟΙΚΟΓΕΝΕΙΑΚΗ ΙΑΤΡΙΚΗ	Διαθέσιμος
	ΝΙΚΟΛΑΪΔΗΣ ΝΙΚΟΣ ΝΙΚΟΛΑΟΣ ΠΑΠΑΔΟΠΟΥΛΟΣ	ΠΑΘΟΛΟΓΟΣ	Διαθέσιμος
	ΓΕΩΡΓΙΑΔΗΣ ΝΙΚΟΣ ΝΙΚΟΛΑΟΣ ΠΑΠΑΔΟΠΟΥΛΟΣ	ΠΑΘΟΛΟΓΟΣ	Διαθέσιμος
	ΠΑΠΑΔΟΠΟΥΛΟΣ ΝΙΚΟΣ ΝΙΚΟΛΑΟΣ ΠΑΠΑΔΟΠΟΥΛΟΣ	ΓΕΝΙΚΗ/ΟΙΚΟΓΕΝΕΙΑΚΗ ΙΑΤΡΙΚΗ	Διαθέσιμος



Αλλαγή Προσωπικού Ιατρού (2/2)

Επιλέγοντας τον ιατρό που επιθυμεί ο πολίτης και στην συνέχεια την «Επιλογή Προσωπικού Ιατρού» εμφανίζεται η **βεβαίωση εγγραφής** του στον επιλεγμένο προσωπικό ιατρό.

Η εγγραφή στον συγκεκριμένο ιατρό, έχει ολοκληρωθεί αφού πλέον στην ενότητα «Προσωπικός Ιατρός» εμφανίζονται τα στοιχεία του. Επίσης, με την ολοκλήρωση της εγγραφής **εκδίδονται και οι κωδικοί Α.Η.Φ.Υ.** (σε περίπτωση που ο πολίτης δεν έχει ήδη) με τους οποίους δίνεται η πρόσβαση στον **Α.Η.Φ.Υ.** του πολίτη, ενώ στην περίπτωση που ο πολίτης έχει ενεργοποιημένη την **Άυλη Συνταγογράφηση**, οι κωδικοί Α.Η.Φ.Υ. αποστέλλονται ηλεκτρονικά στο **κινητό ή/και στο e-mail** που είναι καταχωρημένα.

Αρ. Ασθενών	Όνομασπαινοει	Ειδικότητα	Κατάσταση
	ΑΠΟΛΟΓΟΛΑΤΗΡ ΟΔΟΝΤΟΣ	ΓΕΝΙΚΗ/ΟΙΚΟΓΕΝΕΙΑΚΗ ΙΑΤΡΙΚΗ	Διαθέσιμος
	ΟΡΘΟΠΕΔΙΚΟΣ ΠΟΔΟΚΑΛΥΨ	ΟΦΘΑΛΜΙΑΤΡΟΣ	Διαθέσιμος
	ΧΗΜΕΙΚΗ ΚΑΙ ΒΑΙΟΧΗΜΙΚΑ ΚΑΤΑΣ	ΠΑΘΟΛΟΓΟΣ	Διαθέσιμος
	ΑΝΑΛΟΓΙΚΩΝ ΚΑΙ ΠΡΟΣΒΑΝΤΙΩΣ	ΓΕΝΙΚΗ/ΟΙΚΟΓΕΝΕΙΑΚΗ ΙΑΤΡΙΚΗ	Διαθέσιμος
	ΥΠΟΒΑΡΩΣΗ ΚΑΙ ΔΙΑΒΗΤΗΣ	ΠΑΘΟΛΟΓΟΣ	Διαθέσιμος
	ΚΑΡΔΙΟΛΟΓΙΑ ΚΑΙ ΣΟΦΙΣΤΙΚΑ ΕΡΓΑ	ΠΑΘΟΛΟΓΟΣ	Διαθέσιμος
	ΚΑΡΔΙΟΛΟΓΙΑ ΚΑΙ ΑΥΤΟΑΙΜΟΔΥΝΑΜΙΚΟΣ	ΓΕΝΙΚΗ/ΟΙΚΟΓΕΝΕΙΑΚΗ ΙΑΤΡΙΚΗ	Διαθέσιμος

2. Προσωπικός Ιατρός

Μονάδα Υγείας Ιατρού
ΠΛΗΡΟΦΟΡΙΕΣ ΜΟΝΑΔΟΣ ΥΓΕΙΑΣ

Όνομασπαινοει Ιατρού
Ειδικότητα Ιατρού

ΠΑΘΟΛΟΓΟΣ

Αλλαγή Προσωπικού Ιατρού



Προσωπικός Ιατρός Προστατευόμενων Μελών

Στην περίπτωση που ο πολίτης έχει και **προστατευόμενα μέλη**, τότε εμφανίζονται και τα προσωπικά στοιχεία αυτών, όπως και πληροφορίες σχετικά με τον προσωπικό ιατρό του προστατευόμενου μέλους, στην ενότητα «Στοιχεία Προστατευόμενων Μελών».

Στην περίπτωση των ανήλικων μελών, εμφανίζονται στην ίδια οθόνη και τα **στοιχεία του ενήλικα επικοινωνίας**, ο οποίος έχει ανατεθεί στον ανήλικο.

3. Στοιχεία Προστατευόμενων Μελών

Παράλληλα μπορείτε να ελέγξετε τα στοιχεία των προστατευόμενων μελών.

Στοιχεία Προσώπου							
Όνομα	Επίσημο	Α.Φ.Μ.	Α.Μ.Κ.Α.	Πατρώνυμο	Μητρώνυμο	Ημέλια γέννησης	Νομός
Περιφερειακή ενότητα	Πόλη	Κατεύθυνση	Δήμος	T.K.			

Η αναζήτηση Προσωπικού Ιατρού βασίζεται στα πεδία: "Νομός, Περιφερειακή Ενότητα, Δήμος και Πόλη".

Πληροφορίες Προσωπικού Ιατρού

Μονάδα Υγείας Ιατρού

Ονοματεπώνυμο Ιατρού: ΠΑΙΔΙΑΤΡΟΣ ΕΙΔΙΚΟΤΗΤΑ

3. Ενήλικας Επικοινωνίας

Πληροφορίες ενήλικα επικοινωνίας

Στοιχεία Προσώπου							
Όνομα	Επίσημο	Α.Φ.Μ.	Α.Μ.Κ.Α.	Πατρώνυμο	Μητρώνυμο	Ημέλια γέννησης	Νομός
Πόλη	Κατεύθυνση	Δήμος	T.K.				

Η αναζήτηση Προσωπικού Ιατρού βασίζεται στα πεδία: "Νομός, Περιφερειακή Ενότητα, Δήμος και Πόλη".

Πληροφορίες Προσωπικού Ιατρού

Μονάδα Υγείας Ιατρού

Ονοματεπώνυμο Ιατρού: ΠΑΘΟΛΟΓΟΣ ΕΙΔΙΚΟΤΗΤΑ



Σύνοψη Πληροφοριών (1/2)

Όταν ο πολίτης πατήσει «Με μια ματιά», προβάλλονται οι εξής πληροφορίες:

- Ανακοινώσεις
- Πληροφορίες Προσωπικού Ιατρού
- Άυλη Συνταγογράφηση
- Τα ραντεβού μου

govgr BETA

ΗΔΙΚΑ

Ατομικά Στοιχεία Άυλη Συνταγογράφηση Νέο Ραντεβού Ηλεκτρονικές Υπηρεσίες Ηλεκτρονικός Φάκελος Υγείας **Με μια ματιά** ΣΗΜΑ Η ΒΕ ΕΓΓΡΑΦΩΣ ΒΕ Απουύωση

Με μια ματιά

Ανακοινώσεις

Ημερομηνία	Ανακοίνωση
07/07/2022	Σας ενημερώνουμε ότι η διαδικασία εγγραφής σε προσωπικό ιατρό δεν λειτουργεί προσωρινά, αναμένεται να ξεκινήσει τις επόμενες ημέρες. Θα ακολουθήσει νέα ανακοίνωση σχετικά.
04/07/2022	Κατόπιν σχετικής οδηγίας του Υπουργείου Υγείας σας ενημερώνουμε ότι από 04/07/2022 οι Συμβεβλημένοι Ιατροί του ΕΟΠΥΥ και οι Παίδιστοι που έχουν οριστεί ως Οικογενειακοί Ιατροί παύουν προσωρινά να είναι ορατοί προς το κοινό στην εφαρμογή της Π.Υ.Ω.Σ.τε να μην βλέπονται άλλες εγγραφές.
	Σας ενημερώνουμε ότι πλέον μπορείτε, από τη Δευτέρα 23/03/2020, εάν επιθυμείτε, να λαμβάνετε με ηλεκτρονικό τρόπο τις συνταγές φαρμάκων που εκδίδονται από τους ιατρούς για εσάς (άυλη συνταγογράφηση). Κατά την έκδοση συνταγής στο Σύστημα Ηλεκτρονικής Συνταγογράφησης ενημερώνεστε με SMS ή/και email για τα στοιχεία της συνταγής που έχει εκδοθεί. Για την εκτέλεση των συνταγών προσελάστε σε φαρμακείο είτε με τα στοιχεία της συνταγής, όπως το λάβατε με SMS ή/και email, είτε με τον ΑΜΚΑ σας.

Πληροφορίες Προσωπικού Ιατρού

Μονάδα Υγείας Ιατρού

ΕΠΩΝΥΜΙΑ ΟΝΟΜΑΤΕΠΩΝΥΜΙΑ

ΔΙΕΥΣΗ ΕΠΙΧΕΙΡΗΣΙΑΚΗΣ ΠΕΡΙΟΧΗΣ

ΠΛΗΡΟΦΟΡΙΕΣ ΜΟΝΑΔΑΣ ΥΓΕΙΑΣ

Άυλη Συνταγογράφηση

Δεν έχετε επιλέξει Άυλη Συνταγογράφηση. Εάν το επιθυμείτε, πατήστε "Ενεργοποίηση".

Ενεργοποίηση

Τα ραντεβού μου

Ημερομηνία	Μονάδα Υγείας	Ιατρείο	Ιατρός	Τύπος ραντεβού	Κατάσταση
------------	---------------	---------	--------	----------------	-----------



Σύνοψη Πληροφοριών (2/2)

Στο πλαίσιο «**Ανακοινώσεις**» εμφανίζονται οι **ενημερώσεις** τόσο σχετικά με το σύστημα **Πρωτοβάθμιας Φροντίδας Υγείας (Π.Φ.Υ.)** όσο και **γενικές ενημερώσεις**

Ημερομηνία	Ανακοίνωση
07/07/2022	Σας ενημερώνουμε ότι η διαδικασία ενημέρωσης σε προσωπικό Ιατρό δεν Αποκινείται προσωρινά, αναμένεται να ξεκινήσει τις επόμενες ημέρες. Θα ακολουθήσει καλύτερη ανακίνωση σχετικά.
04/07/2022	Κατόπιν σχετικής οδηγίας του Υπουργείου Υγείας σας ενημερώνουμε ότι από 04/07/2022 οι Συμβιβασμένοι Ιατροί του ΕΟΦΥΓΥ και οι Φασιδιστοί που έχουν οριστεί ως Οικογενειακοί Ιατροί μπορούν προσωρινά να είναι αρραίοι προς το κοινό στην εφευρετική της ΠΦΥ ώστε να μην δέχονται άλλες ενγροσές. Σας ενημερώνουμε ότι πλέον υποσέτε, από τη Δευτέρα 23/03/2020, εάν επιθυμείτε να λαμβάνετε με ηλεκτρονικό τρόπο τις συνταγές φαρμάκων που εκδίδονται από τους Ιατρούς για κοινό (δηλ. συνταγογράφηση). Κατά την Έκδοση συνταγής στο Σύστημα Ηλεκτρονικής Συνταγογράφησης ενημερώνεστε με SMS ή/και email για τα στοιχεία της συνταγής που έχει εκδοθεί. Για την εκτέλεση των συνταγών προσερχεστε σε φαρμακείο είτε με τα στοιχεία της συνταγής, όπως τα λάβατε με SMS ή/και email, είτε με τον ΑΜΚΑ σας.

Στο πλαίσιο «**Πληροφορίες Προσωπικού Ιατρού**» εμφανίζονται όλες οι πληροφορίες που αφορούν τον Προσωπικό Ιατρό

Πληροφορίες Προσωπικού Ιατρού

Μονάδα Υγείας Ιατρού

Ονοματεπώνυμο Ιατρού

Ειδικότητα Ιατρού

[Πληροφορίες Μονάδας Υγείας](#)

Στο πλαίσιο «**Τα ραντεβού μου**» προβάλλονται συνοπτικά μόνο τα ραντεβού που έχει κλείσει ο πολίτης και δεν έχει παρέλθει η ημερομηνία τους

Τα ραντεβού μου					
Ημερομηνία	Μονάδα Υγείας	Ιατρός	Ώρα	Τύπος ραντεβού	Κατάσταση
01/06/2022 07:15	Μ.Υ. ΚΑΛΑΜΑΡΙΟΥ	ΟΡΘΟΔΟΝΤΟΛΟΓΟΣ	15:00	Τακτικό	ΚΑΤΑΡΤΙΣΤΟ



Αδυναμία Εγγραφής λόγω μη πιστοποιημένου αριθμού κινητού

Σε περίπτωση που ο πολίτης **δεν έχει πιστοποιημένο αριθμό κινητού** μπορεί:

- 1. να πιστοποιήσει τον αριθμό του κινητού** του τηλεφώνου με έναν από τους δύο παρακάτω τρόπους (και στη συνέχεια να εγγραφεί στον Προσωπικό Ιατρό μέσω της πλατφόρμας):
 - Να εισέλθει στο Εθνικό Μητρώο Επικοινωνίας (ΕΜΕΠ) (notify.gov.gr) να δηλώσει τον αριθμό του και να προσέλθει σε ΚΕΠ για την ολοκλήρωση της διαδικασίας
 - Να δηλώσει τον αριθμό του μέσω της εφαρμογής e-banking της τράπεζας του ή να προσέλθει σε κάποιο φυσικό κατάστημα της τράπεζας για την δήλωση
- 2. να εγγραφεί σε Προσωπικό Ιατρό αυτοπροσώπως σε δομή υγείας Π.Φ.Υ., σε προσωπικό ιατρό ή σε φαρμακείο,** φέροντας μαζί του, τον ΑΜΚΑ του και προς απλή επίδειξη, έγγραφο ταυτοποίησης (π.χ. Δελτίο Ταυτότητας) ή φωτοαντίγραφο.

Ο πολίτης μην έχοντας αριθμό κινητού τηλεφώνου μπορεί ελεύθερα να εισέλθει στην πλατφόρμα (απαιτούνται μόνο κωδικόί TaxisNet) για να έχει **πρόσβαση στον Α.Η.Φ.Υ.** και μπορεί κανονικά να **προγραμματίσει το ραντεβού** του σε Προσωπικό Ιατρό.

Ραντεβού σε Προσωπικό Ιατρό





Δημιουργία Νέου Ραντεβού (1/2)

Ο πολίτης πατώντας «Νέο Ραντεβού», έχει τη δυνατότητα να προγραμματίσει ραντεβού στον Προσωπικό του Ιατρό.

Επιλέγοντας χρονική περίοδο, νομό, φορέα και ειδικότητα και τέλος πατώντας αναζήτηση, εμφανίζονται τα διαθέσιμα ραντεβού του Προσωπικού Ιατρού του, όπου πρέπει να επιλέξει την μέρα και την ζώνη ώρας του ραντεβού.

The screenshot shows the gov.gr website interface for booking an appointment. The top navigation bar includes links for 'Ατομικά Στοιχεία', 'Αυλη Συνταγογράφηση', 'Νέο Ραντεβού' (highlighted with a red box), 'Εφαρμογή Προσωπικού Ιατρού', 'Ηλεκτρονικός Φάκελος Υγείας', and 'Με μια ματιά'. Below the navigation bar, there is a section for 'Ηλεκτρονικές Υπηρεσίες' with a 'Νέο Ραντεβού' button. To the right, there are four input fields: 'Ημερομηνία από-έως *' (27/7/2022 - 25/9/2022), 'Νομός *' (ΗΜΑΘΙΑΣ), 'Φορέας Ραντεβού *' (Δημόσιες Δομές), and 'Ειδικότητα *' (ΓΕΝΙΚΗ/ΟΙΚΟΓΕΝΕΙΑΚΗ ΙΑ...), each with a red box around it. An 'Αναζήτηση' button is located at the bottom right of this section. Below the input fields, there is a calendar grid for selecting a date and time slot. The calendar shows days from Tuesday (08/08/2022) to Sunday (14/08/2022) and time slots from 06:00 - 09:00 to 21:00 - 24:00. The first three time slots for the first three days are highlighted in orange, indicating availability. At the bottom, there are four buttons: 'Πολλά διαθέσιμα' (green), 'Αρκετά διαθέσιμα' (yellow), 'Περιορισμένα' (orange), and 'Μη διαθέσιμα ραντεβού' (grey).

Δημιουργία Νέου Ραντεβού (2/2)



Στη συνέχεια ο πολίτης πατώντας το κουμπί «Δέσμευση», έχει τη δυνατότητα να προγραμματίσει ραντεβού στον Προσωπικό του Ιατρό την προεπιλεγμένη μέρα και ώρα.

Τέλος, εμφανίζεται στον πολίτη οθόνη με τις πληροφορίες του ραντεβού που προγραμματίσε

Ώρα	Λεπτομέρειες	Τύπος Ραντεβού	Πόλη	Τ.Κ.	Διεύθυνση	Σχόλια	Δέσμευση
09:15	ΤΟΠΙΚΗ ΟΜΑΔΑ ΥΓΕΙΑΣ ΔΗΜΟΥ ΒΕΡΟΙΑΣ (11Η):	Τακτικό	ΒΕΡΟΙΑ				
10:15	ΤΟΠΙΚΗ ΟΜΑΔΑ ΥΓΕΙΑΣ ΔΗΜΟΥ ΒΕΡΟΙΑΣ (11Η):	Τακτικό	ΒΕΡΟΙΑ				Επιλογή ραντεβού

Επιτυχής Δέσμευση Ραντεβού



Στοιχεία Ραντεβού

Κωδικός Ραντεβού: 22072744936821140029

09/08/2022 στις **09:15** στο ΤΟΠΙΚΗ ΟΜΑΔΑ ΥΓΕΙΑΣ ΔΗΜΟΥ ΒΕΡΟΙΑΣ (11Η) (Τακτικό)

Ιατρείο: -

Ιατρός:

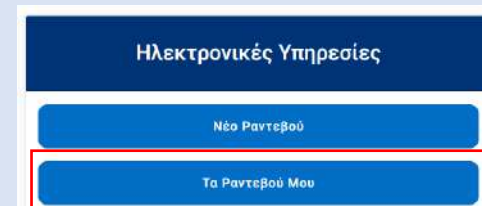
Διεύθυνση:

Επισκόπηση Ραντεβού

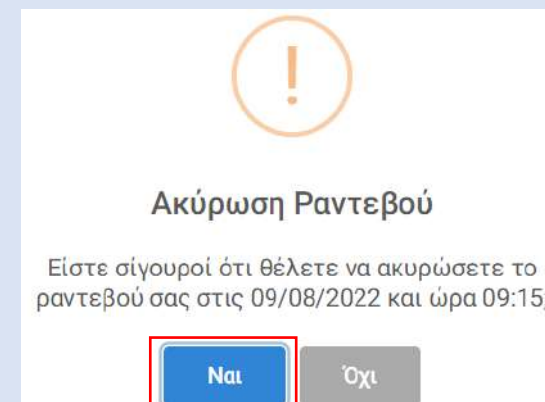


Ο πολίτης πατώντας το κουμπί «Τα ραντεβού μου», έχει τη δυνατότητα να βλέπει τα προγραμματισμένα ραντεβού, καθώς και να τα ακυρώσει εφόσον επιθυμεί

Πατώντας το κουμπί ακύρωσης και στη συνέχεια «Ναι», ο πολίτης μπορεί να ακυρώσει το ραντεβού του



Τα ραντεβού μου								
Αναζήτηση								
Ημερομηνία Ραντεβού	Κωδικός Ραντεβού	Μονάδα Υγείας	Ιατρείο	Ιατρός	Τύπος Ραντεβού	Κατάσταση	Ενέργειες	
09/08/2022 09:15	XXXXXXXXXXXX	ΤΟΠΙΚΗ ΜΟΝΑΔΑ ΥΓΕΙΑΣ ΔΗΜΟΥ ΒΕΡΟΙΑΣ (114)			Τακτικό	ΕΝΕΡΓΟ		



Ημερομηνία Ραντεβού	Κωδικός Ραντεβού	Μονάδα Υγείας	Ιατρείο	Ιατρός	Τύπος Ραντεβού	Κατάσταση	Ενέργειες	
09/08/2022 09:15	XXXXXXXXXXXX	ΤΟΠΙΚΗ ΜΟΝΑΔΑ ΥΓΕΙΑΣ ΔΗΜΟΥ ΒΕΡΟΙΑΣ (114)			Τακτικό	ΑΚΥΡΩΜΕΝΟ (ΑΣΘ)		

Ατομικός Ηλεκτρονικός Φάκελος Υγείας





ΕΛΛΗΝΙΚΗ ΔΗΜΟΚΡΑΤΙΑ