

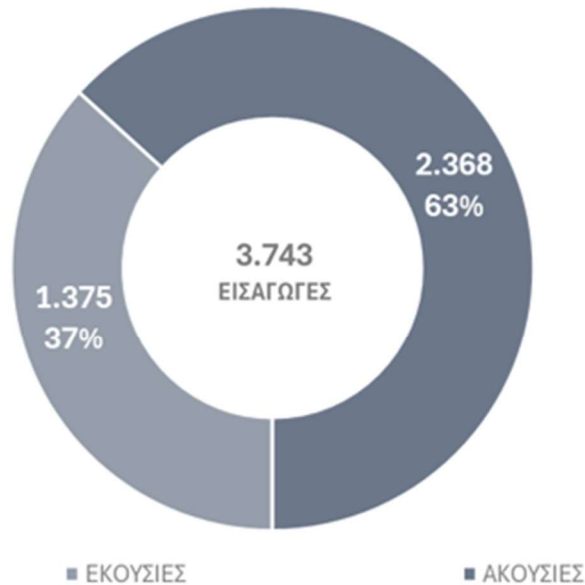
- **Σύνολο Εισαγωγών στις ΨΥΧΙΑΤΡΙΚΕΣ ΚΛΙΝΙΚΕΣ (Οξέων) των Νοσοκομείων της 3ης Υ.ΠΕ. Μακεδονίας (Εκούσιες vs Ακούσιες & 1η Εισαγωγή vs Επανεισαγωγές) – έτος 2024**
- **Ακούσιες (εισαγγελικές εντολές) vs Εκούσιες Εισαγωγές ανά ΨΥΧΙΑΤΡΙΚΗ ΚΛΙΝΙΚΗ (Οξέων) των Νοσοκομείων της 3ης Υ.ΠΕ. Μακεδονίας – έτος 2024**
- **1η Εισαγωγή vs Επανεισαγωγές ανά ΨΥΧΙΑΤΡΙΚΗ ΚΛΙΝΙΚΗ (Οξέων) των Νοσοκομείων της 3ης Υ.ΠΕ. Μακεδονίας – έτος 2024**
- **Διαχρονική εξέλιξη Εισαγωγών στις ΨΥΧΙΑΤΡΙΚΕΣ ΚΛΙΝΙΚΕΣ (Οξέων) των Νοσοκομείων της 3ης Υ.ΠΕ. Μακεδονίας (Εκούσιες vs Ακούσιες) – έτη 2019 - 2024**
- **Διαχρονική εξέλιξη Αιτημάτων και Εγκρίσεων ένταξης ασθενών σε Μονάδες Ψυχοκοινωνικής Αποκατάστασης (Ξενώνες, Οικοτροφεία και Προστατευμένα Διαμερίσματα) της 3ης Υ.ΠΕ. Μακεδονίας (2019 – 2024)**

## Σύνολο ΕΙΣΑΓΩΓΩΝ στις ΨΥΧΙΑΤΡΙΚΕΣ ΚΛΙΝΙΚΕΣ (Οξέων) των Νοσοκομείων της 3ης Υ.ΠΕ. Μακεδονίας – έτος 2024

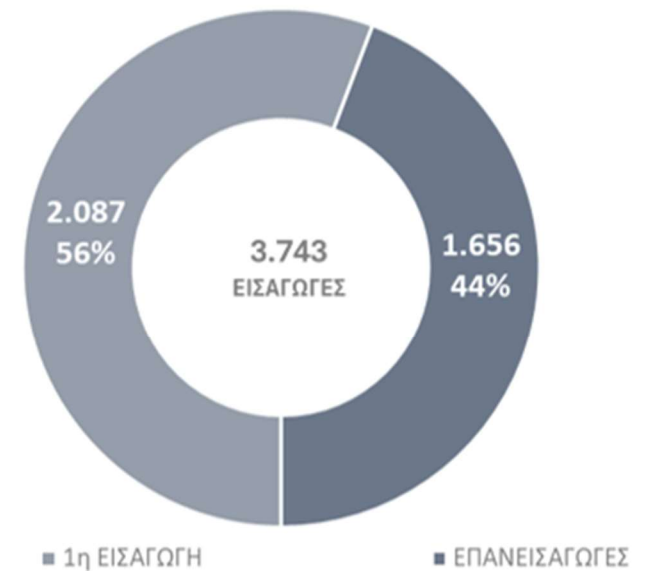
**3.743** Εισαγωγές



ΕΚΟΥΣΙΕΣ vs ΑΚΟΥΣΙΕΣ  
ΕΙΣΑΓΩΓΕΣ - έτος 2024

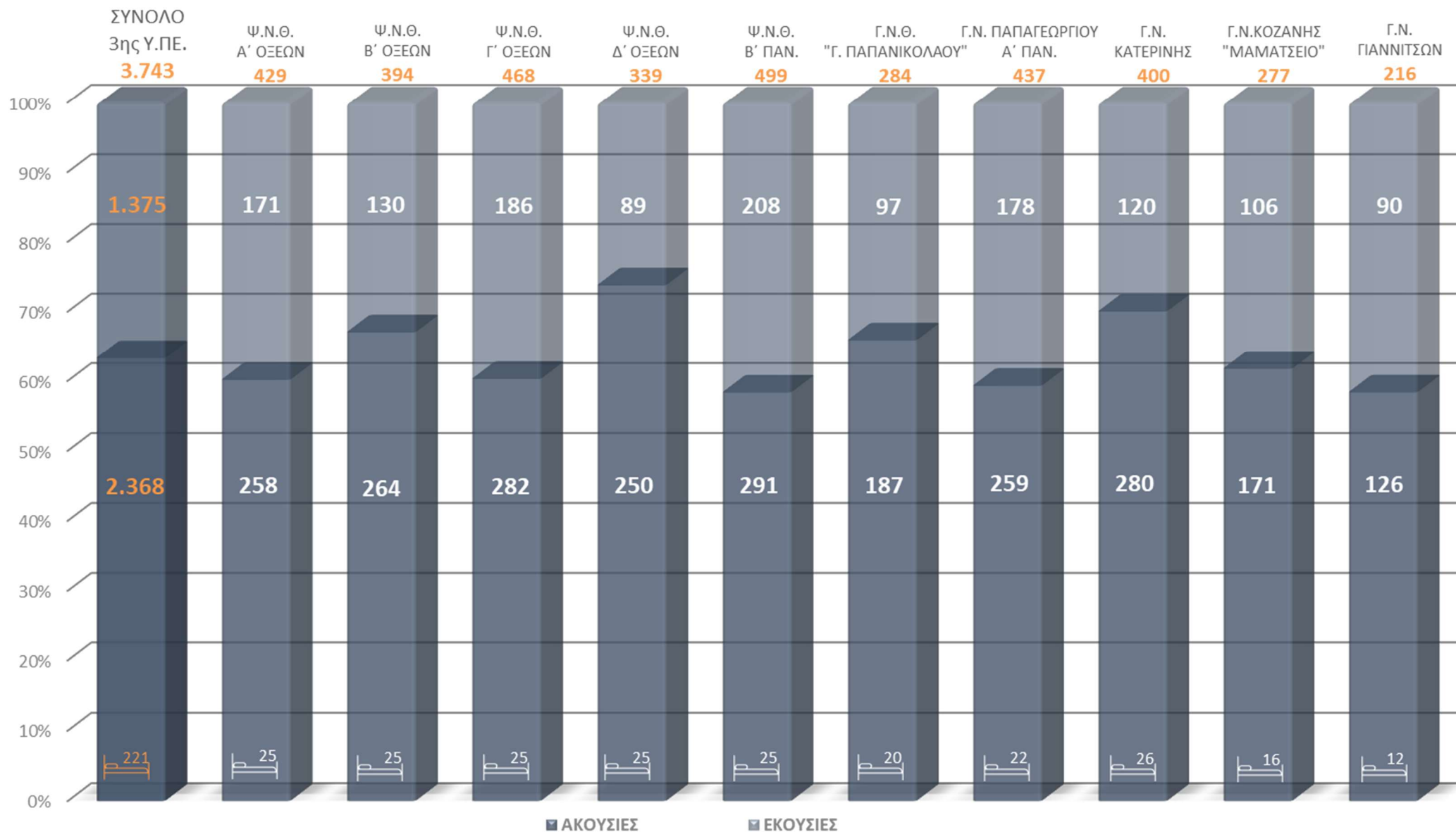


1η ΕΙΣΑΓΩΓΗ vs ΕΠΑΝΕΙΣΑΓΩΓΕΣ  
έτος 2024



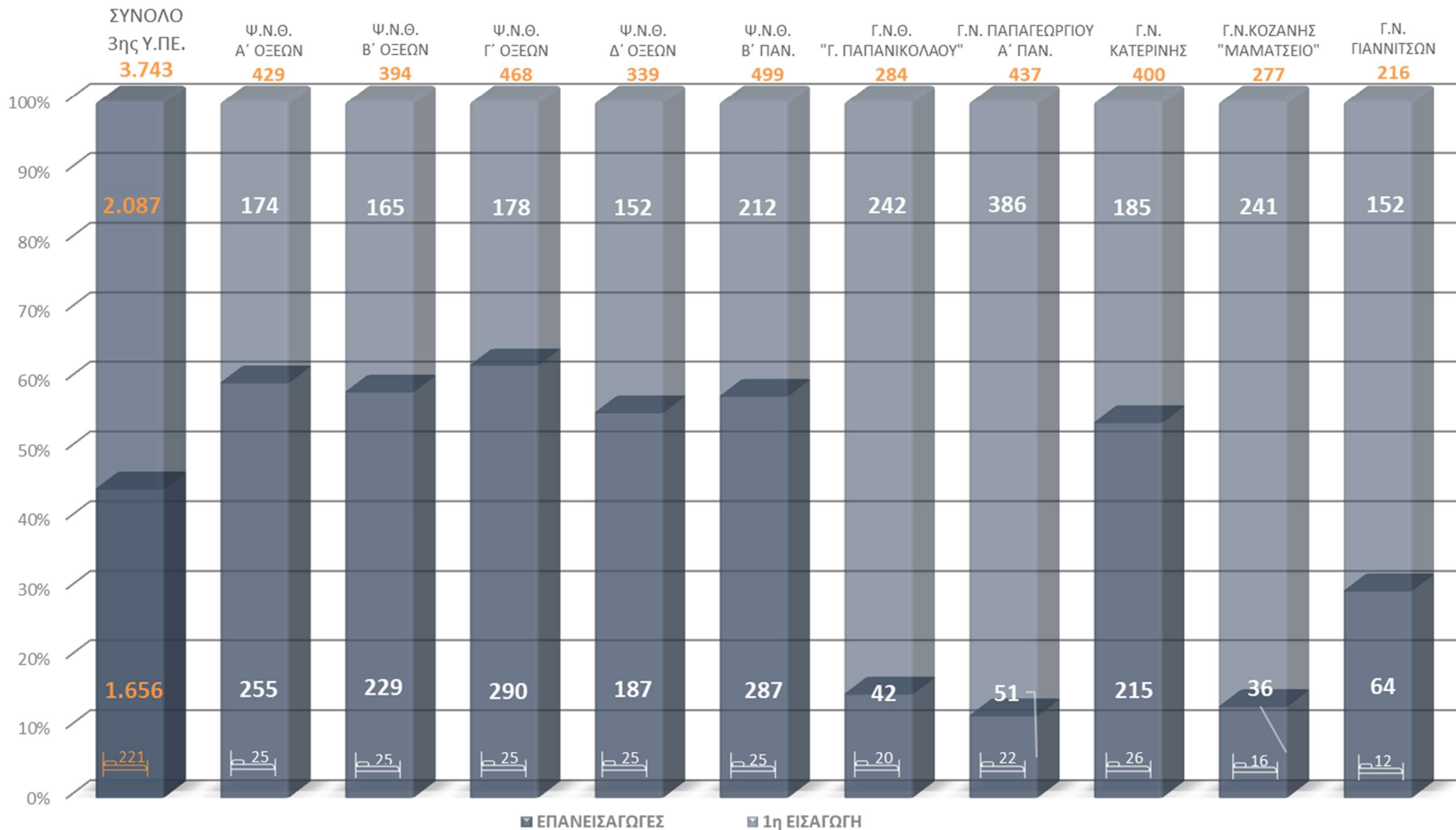
## 3.743 ΕΙΣΑΓΩΓΕΣ σε ΨΥΧΙΑΤΡΙΚΕΣ ΚΛΙΝΙΚΕΣ (Οξέων) - έτος 2024

### 63% ΑΚΟΥΣΙΕΣ

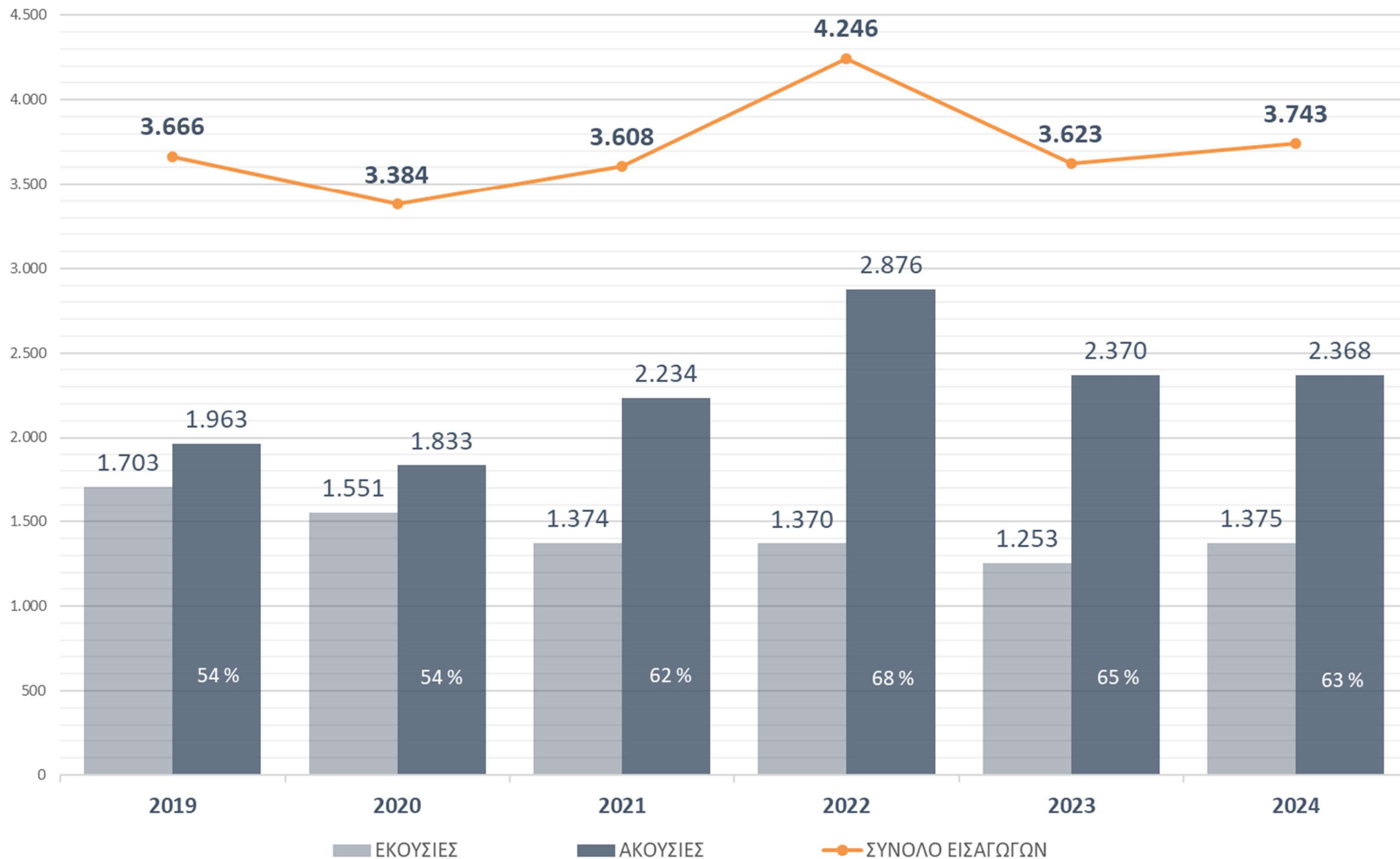


## 3.743 ΕΙΣΑΓΩΓΕΣ σε ΨΥΧΙΑΤΡΙΚΕΣ ΚΛΙΝΙΚΕΣ (Οξέων) - έτος 2024

### 44% ΕΠΑΝΕΙΣΑΓΩΓΕΣ



## ΕΙΣΑΓΩΓΕΣ στις ΨΥΧΙΑΤΡΙΚΕΣ ΚΛΙΝΙΚΕΣ (Οξέων) 2019 -2024



## Διαχρονική εξέλιξη Αιτημάτων και Εγκρίσεων ένταξης ασθενών σε Μονάδες Ψυχοκοινωνικής Αποκατάστασης (Ξενώνες, Οικοτροφεία και Προστατευμένα Διαμερίσματα) της 3ης Υ.ΠΕ. Μακεδονίας (2019 – 2024)

### Αιτήματα & Ένταξη ασθενών σε Μ.Ψ.Α. της 3ης Υ.ΠΕ

