

### **ΣΤΑΤΙΣΤΙΚΑ & ΔΕΙΚΤΕΣ Ψυχικής Υγείας 2019 – 2024**

---

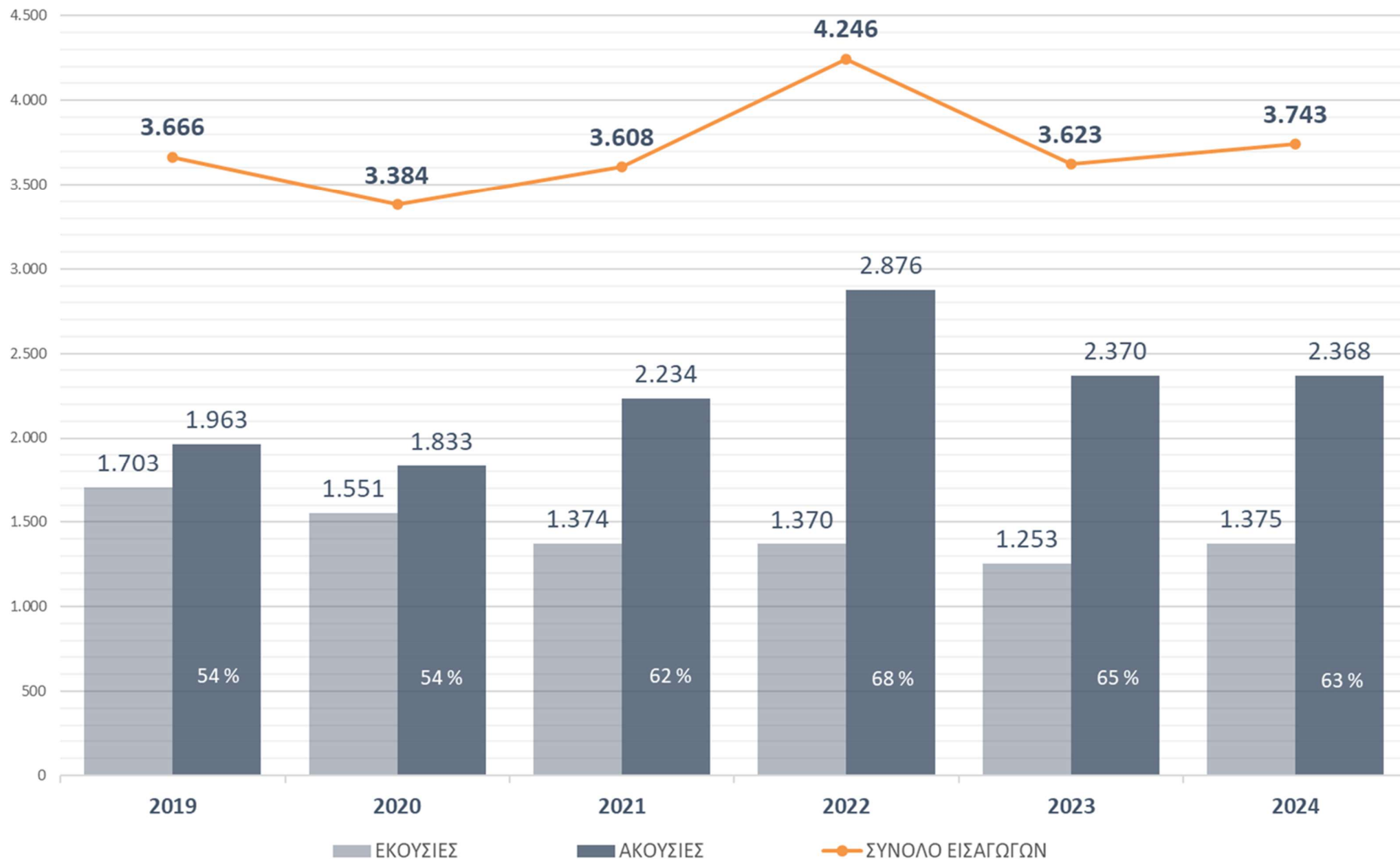
- Διαχρονική εξέλιξη Εισαγωγών στις ΨΥΧΙΑΤΡΙΚΕΣ ΚΛΙΝΙΚΕΣ (Οξέων) των Νοσοκομείων της 3ης Υ.ΠΕ. Μακεδονίας (Εκούσιες vs Ακούσιες) – έτη 2019 – 2024
- Διαχρονική εξέλιξη Αιτημάτων και Εγκρίσεων ένταξης ασθενών σε Μονάδες Ψυχοκοινωνικής Αποκατάστασης (Ξενώνες, Οικοτροφεία και Προστατευμένα Διαμερίσματα) της 3ης Υ.ΠΕ. Μακεδονίας (2019 – 2024)

### **ΣΤΑΤΙΣΤΙΚΑ & ΔΕΙΚΤΕΣ Ψυχικής Υγείας έτους 2024**

---

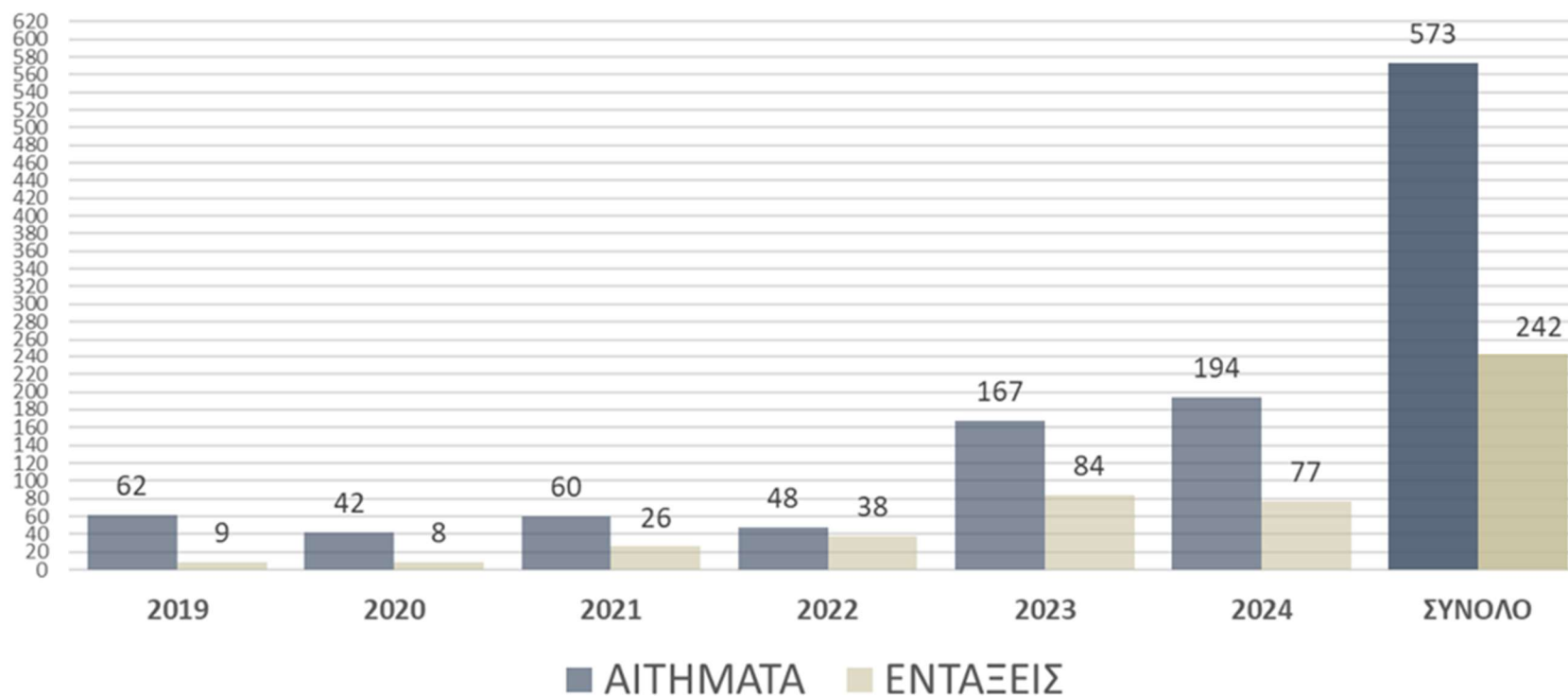
- Σύνολο Εισαγωγών στις ΨΥΧΙΑΤΡΙΚΕΣ ΚΛΙΝΙΚΕΣ (Οξέων) των Νοσοκομείων της 3ης Υ.ΠΕ. Μακεδονίας (Εκούσιες vs Ακούσιες & 1η Εισαγωγή vs Επανεισαγωγές) – έτος 2024
- Ακούσιες (εισαγγελικές εντολές) vs Εκούσιες Εισαγωγές ανά ΨΥΧΙΑΤΡΙΚΗ ΚΛΙΝΙΚΗ (Οξέων) των Νοσοκομείων της 3ης Υ.ΠΕ. Μακεδονίας – έτος 2024
- 1η Εισαγωγή vs Επανεισαγωγές ανά ΨΥΧΙΑΤΡΙΚΗ ΚΛΙΝΙΚΗ (Οξέων) των Νοσοκομείων της 3ης Υ.ΠΕ. Μακεδονίας – έτος 2024
- Γεωγραφική προέλευση Ακούσιων Εισαγωγών ανά Υγειονομική Περιφέρεια (Υ.ΠΕ.) - έτος 2024
- Γεωγραφική προέλευση Ακούσιων Εισαγωγών ανά Περιφερειακή Ενότητα (Π.Ε.) - έτος 2024
- Σύνολο Εισαγωγών στην ΨΥΧΙΑΤΡΙΚΗ ΚΛΙΝΙΚΗ ΠΑΙΔΙΩΝ & ΕΦΗΒΩΝ της 3ης Υ.ΠΕ. Μακεδονίας (Εκούσιες vs Ακούσιες & 1η Εισαγωγή vs Επανεισαγωγές) – έτος 2024
- Γεωγραφική προέλευση Ακούσιων Εισαγωγών ΠΑΙΔΙΩΝ & ΕΦΗΒΩΝ ανά Υγειονομική Περιφέρεια (Υ.ΠΕ.) - έτος 2024
- Γεωγραφική προέλευση Ακούσιων Εισαγωγών ΠΑΙΔΙΩΝ & ΕΦΗΒΩΝ ανά Περιφερειακή Ενότητα (Π.Ε.) - έτος 2024

## ΕΙΣΑΓΩΓΕΣ στις ΨΥΧΙΑΤΡΙΚΕΣ ΚΛΙΝΙΚΕΣ (Οξέων) 2019 -2024



## Διαχρονική εξέλιξη Αιτημάτων και Εγκρίσεων ένταξης ασθενών σε Μονάδες Ψυχοκοινωνικής Αποκατάστασης (Ξενώνες, Οικοτροφεία και Προστατευμένα Διαμερίσματα) της 3ης Υ.ΠΕ. Μακεδονίας (2019 – 2024)

### Αιτήματα & Ένταξη ασθενών σε Μ.Ψ.Α. της 3ης Υ.ΠΕ

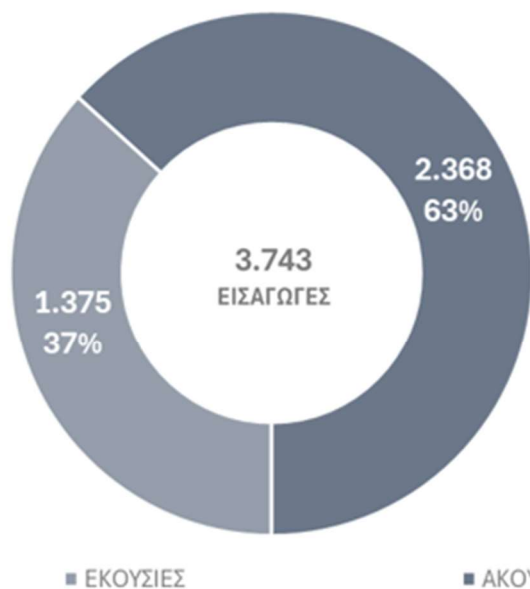


## Σύνολο ΕΙΣΑΓΩΓΩΝ στις ΨΥΧΙΑΤΡΙΚΕΣ ΚΛΙΝΙΚΕΣ (Οξέων) των Νοσοκομείων της 3ης Υ.ΠΕ. Μακεδονίας – έτος 2024

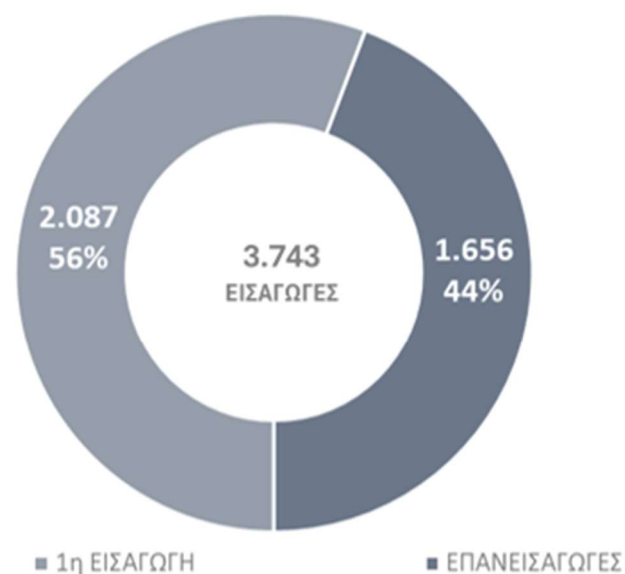
**3.743** Εισαγωγές



ΕΚΟΥΣΙΕΣ vs ΑΚΟΥΣΙΕΣ  
ΕΙΣΑΓΩΓΕΣ - έτος 2024

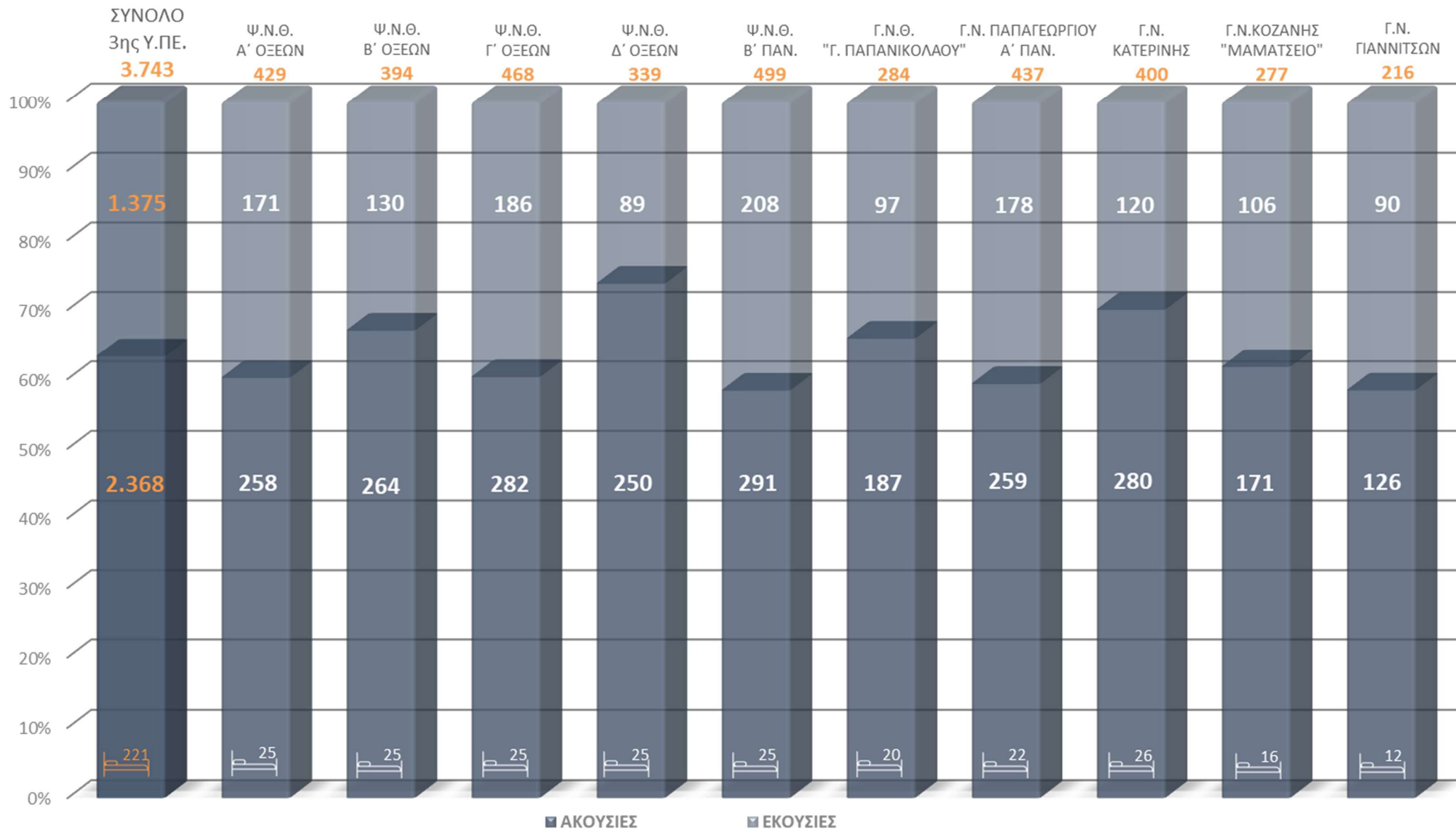


1η ΕΙΣΑΓΩΓΗ vs ΕΠΑΝΕΙΣΑΓΩΓΕΣ  
έτος 2024



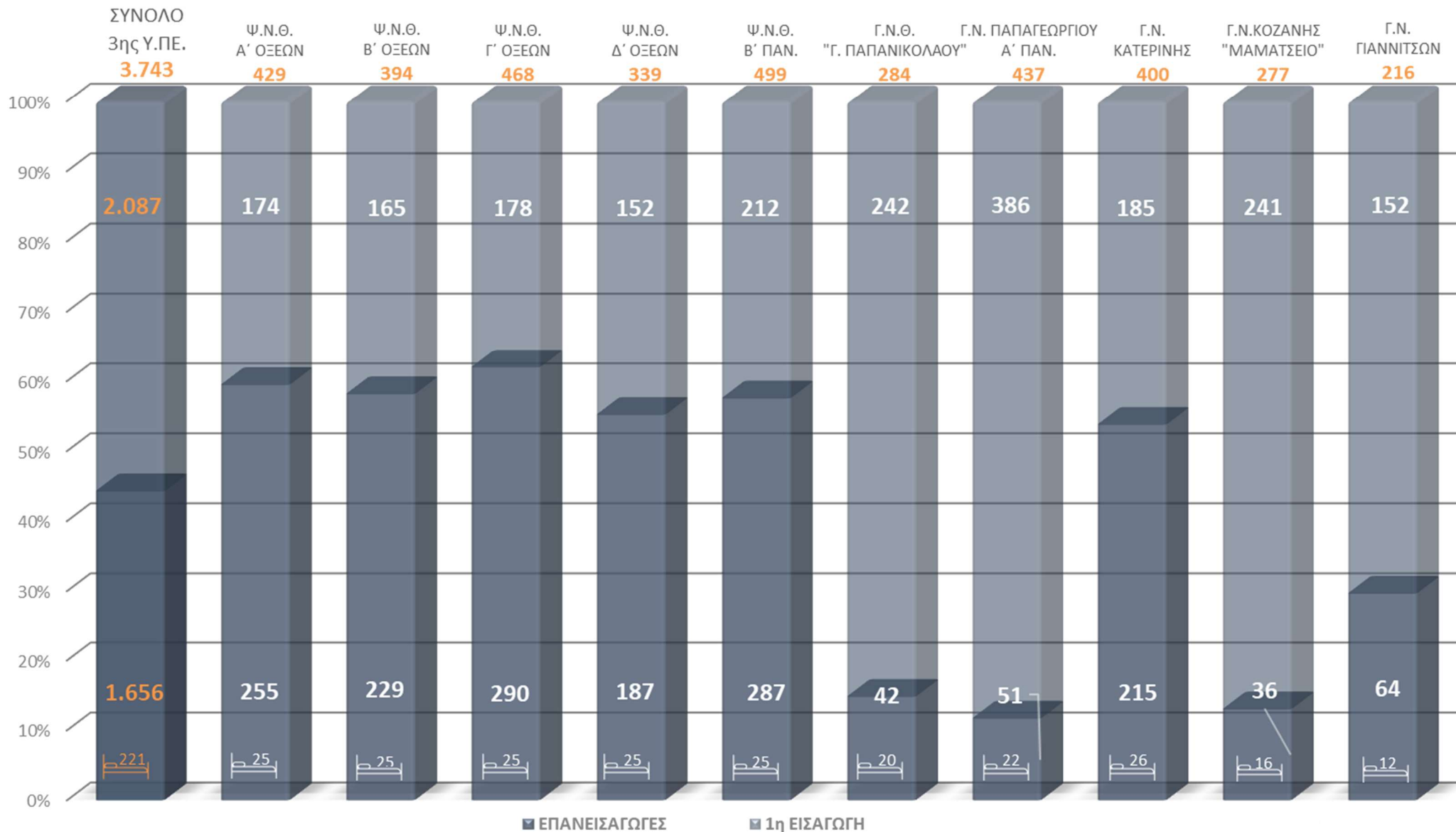
## 3.743 ΕΙΣΑΓΩΓΕΣ σε ΨΥΧΙΑΤΡΙΚΕΣ ΚΛΙΝΙΚΕΣ (Οξέων) - έτος 2024

### 63% ΑΚΟΥΣΙΕΣ

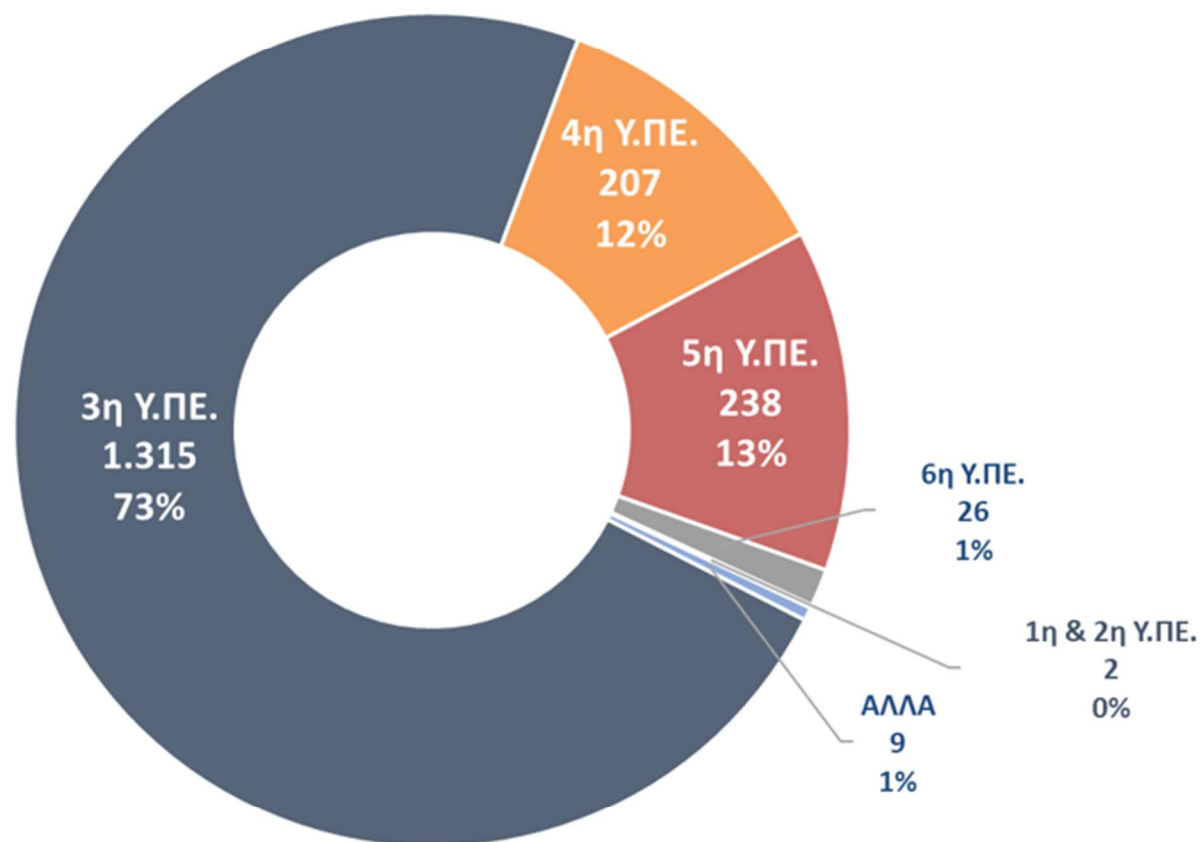


## 3.743 ΕΙΣΑΓΩΓΕΣ σε ΨΥΧΙΑΤΡΙΚΕΣ ΚΛΙΝΙΚΕΣ (Οξέων) - έτος 2024

### 44% ΕΠΑΝΕΙΣΑΓΩΓΕΣ



## Γεωγραφική προέλευση Ακούσιων Εισαγωγών έτους 2024 - ανά Υ.ΠΕ. 2.368 Ακούσιες Εισαγωγές σε Ψυχιατρικές Κλινικές της 3ης Υ.ΠΕ. Μακεδονίας



Γεωγραφική προέλευση Ακούσιων Εισαγωγών έτους 2024 - ανά Π.Ε.

2.368 Ακούσιες Εισαγωγές σε Ψυχιατρικές Κλινικές της 3ης Υ.ΠΕ. Μακεδονίας

**ΘΕΣΣΑΛΟΝΙΚΗΣ**  
**1.315**

**ΠΙΕΡΙΑΣ**  
**163**

**ΠΕΛΛΑΣ**  
**124**

**ΗΜΑΘΙΑΣ**  
**104**

**ΚΟΖΑΝΗΣ**  
**102**

**ΧΑΛΚΙΔΙΚΗΣ (&  
ΑΓΙΟ ΟΡΟΣ)**  
**87**

**ΛΑΡΙΣΑΣ**  
**72**

**ΚΑΡΔΙΤΣΑΣ**  
**61**

**ΚΑΣΤΟΡΙΑΣ**  
**41**

**ΆΛΛΕΣ Π.Ε.**  
**32**

**ΚΙΛΚΙΣ**  
**61**

**ΤΡΙΚΑΛΩΝ**  
**52**

**ΦΛΩΡΙΝΑΣ**  
**29**

**ΓΡΕΒΕΝΩΝ**  
**19**

**ΦΘΙΩΤΙΔΑΣ**  
**18**

**ΚΙΛΚΙΣ**  
**61**

**ΤΡΙΚΑΛΩΝ**  
**52**

**ΡΟΔΟΠΗΣ**  
**17**

**ΑΙΤΩΛΟΚΑΡ  
ΝΑΝΙΑΣ**  
**12**

**ΜΑΓΝΗΣΙΑΣ**  
**28**

**ΔΡΑΜΑΣ**  
**16**

**ΚΑΒΑΛΑΣ**  
**9**

**ΣΕΡΡΩΝ**  
**6**

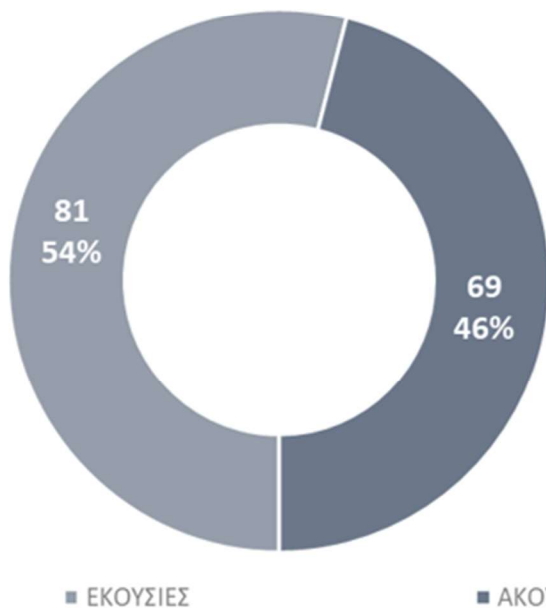


# Σύνολο ΕΙΣΑΓΩΓΩΝ στην ΨΥΧΙΑΤΡΙΚΗ ΚΛΙΝΙΚΗ ΠΑΙΔΙΩΝ & ΕΦΗΒΩΝ της 3ης Υ.ΠΕ. Μακεδονίας – έτος 2024 (έδρα Γ.Ν.Θ. «Γ. ΠΑΠΑΝΙΚΟΛΑΟΥ»)

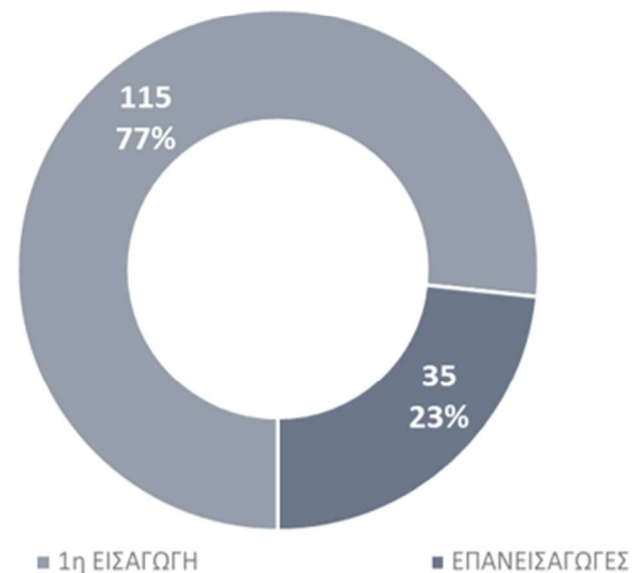
**150** Εισαγωγές



ΕΚΟΥΣΙΕΣ vs ΑΚΟΥΣΙΕΣ  
έτος 2024

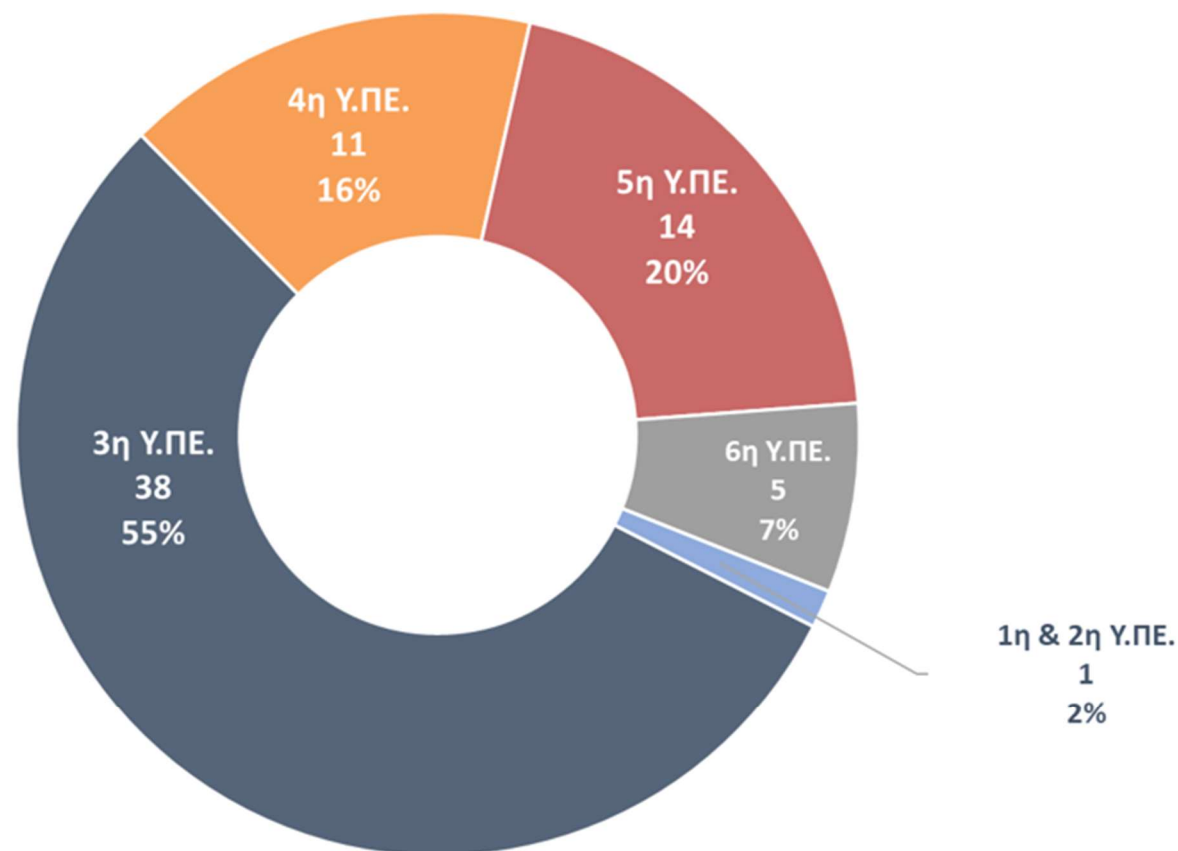


1η ΕΙΣΑΓΩΓΗ vs ΕΠΑΝΕΙΣΑΓΩΓΕΣ  
έτος 2024



## Γεωγραφική προέλευση Ακούσιων Εισαγωγών ΠΑΙΔΙΩΝ & ΕΦΗΒΩΝ έτους 2024 ανά Υ.ΠΕ.

69 Ακούσιες Εισαγωγές στην Ψυχιατρική Κλινική Παιδιών & Εφήβων  
της 3ης Υ.ΠΕ. Μακεδονίας (έδρα Γ.Ν.Θ. "Γ. ΠΑΠΑΝΙΚΟΛΑΟΥ")



Γεωγραφική προέλευση Ακούσιων Εισαγωγών ΠΑΙΔΙΩΝ & ΕΦΗΒΩΝ  
έτους 2024 - ανά Π.Ε.

69 Ακούσιες Εισαγωγές στην Ψυχιατρική Κλινική Παιδιών & Εφήβων  
της 3ης Υ.ΠΕ. Μακεδονίας (έδρα Γ.Ν.Θ. "Γ. ΠΑΠΑΝΙΚΟΛΑΟΥ")

